


Монтаж акустических панелей “ПАЛИТРА”СХ ОСТРОВ и БАФФЛ

вертикальные и горизонтальные штучные звукопоглотители

Акустические горизонтальные панели “Остров” монтируются обычно на отnose от основного потолка. Для монтажа можно использовать рекомендованные нами комплектующие или другие подобные системы. Для эффективной установки с точки зрения скорости и эстетики, мы предлагаем следующие комплектующие: спирали, анкеры, декоративные цилиндры, тросы, карабины. Комплект крепежа готов к монтажу, стандартная длина троса 2м. Длина троса может быть любой по требованию.



Карабин

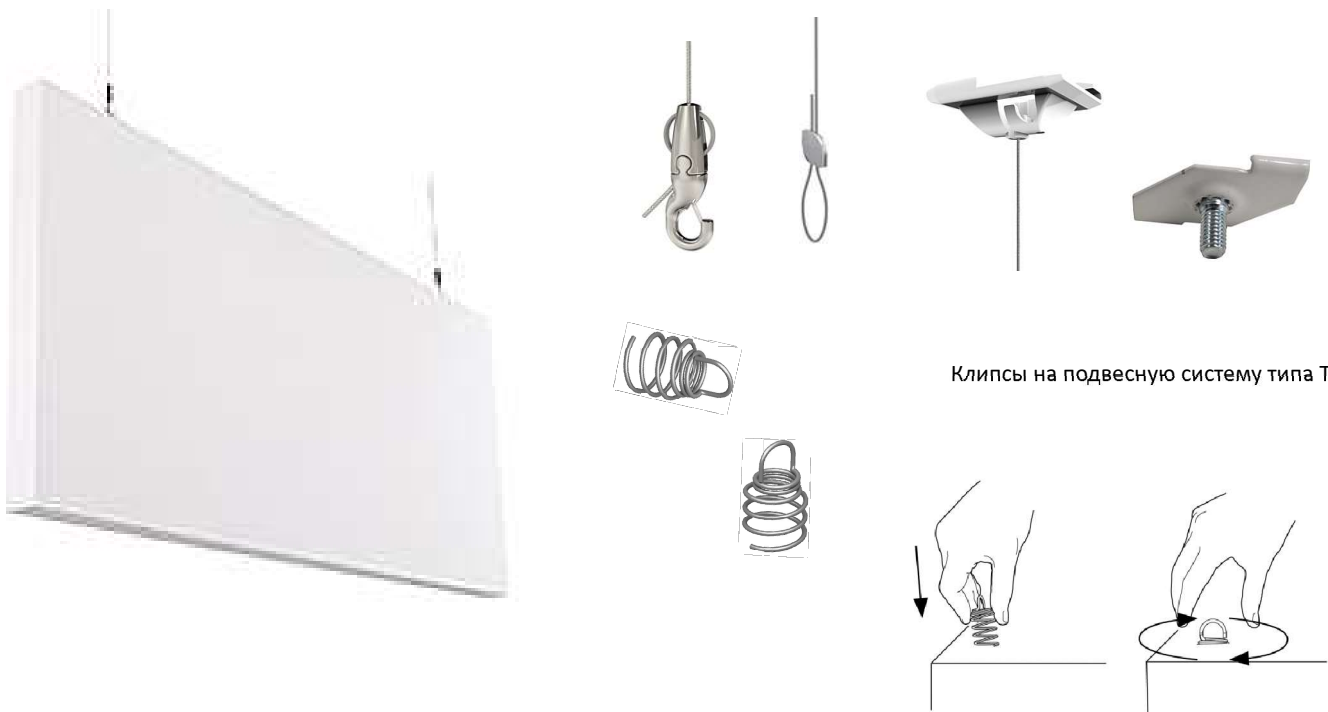
Петля с зажимом

Дюбель

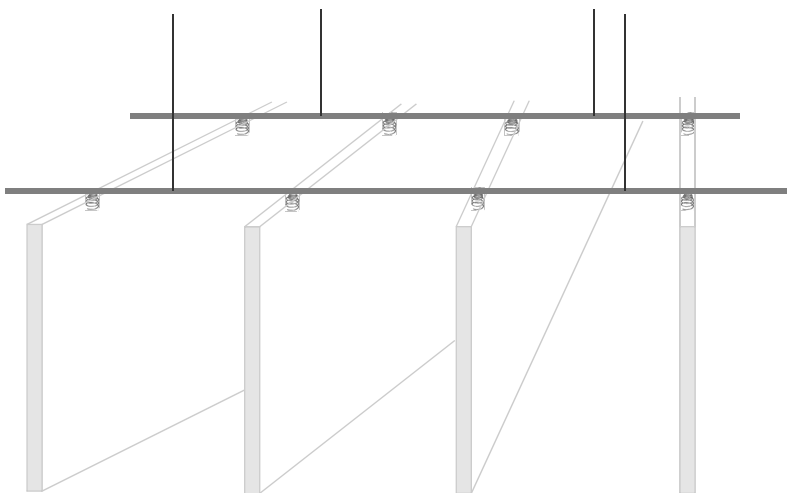
Чёрный цвет

Акустические вертикальные панели “Баффл” в зависимости от дизайна монтируются на специальную систему П-профилей или на крепежные элементы, аналогичные для панелей “Остров”. Профильная система обычно применяется для создания жесткой конструкции с четко заданным шагом панелей (воздушный зазор между панелями). Этот способ монтажа целесообразен для баффов с “коротким” шагом 150-200-300мм, поскольку сокращает количество креплений к основному потолку. П-профили окрашиваются в черный цвет, что делает систему мало заметной.

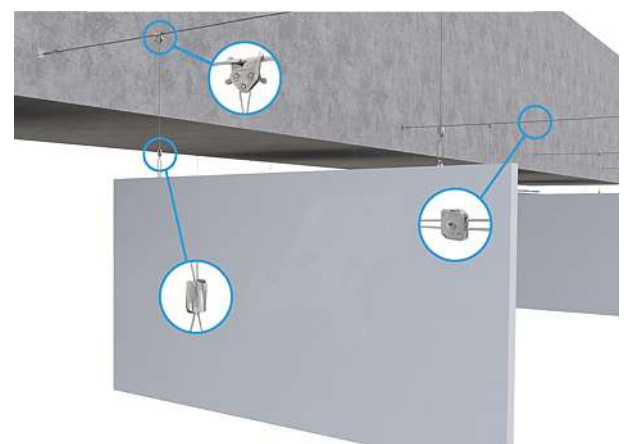
Для независимых панелей “Баффл”, для панелей с большим шагом, или для панелей с неупорядоченным расположением целесообразно применять отдельные подвесы, как для панелей “Остров”. Здесь можно применить тросы, карабины, зажимы, клипсы и пр. В ряде случаев целесообразно применять тросовую натяжную систему с креплением баффов на растяжках. Панели устанавливаются в удобном месте, жестко фиксируются на тросе специальной клипсой, и при необходимости, перемещаются вдоль удерживающего троса.



Клипсы на подвесную систему типа T24



Профильная система



Тросовая натяжная система