

Транспортировка Хранение и Монтаж

Перевозка и хранение


Акустические панели упаковываются в коробки из картона, на коробках имеется этикетка с указанием характеристик продукции. Коробки укладываются на поддоны и закрываются полиэтиленовой пленкой.

Перевозка должна осуществляться в закрытых от атмосферных воздействий транспортных средствах, исключающих возможность механических повреждений.

Складирование продукции на строительной площадке осуществляется на сухую и ровную поверхность пола, на деревянные поддоны. Изделия должны храниться в горизонтальном положении, с расстоянием между опорными элементами поддонов 400-600мм, чтобы исключить прогиб. Не допускается хранение в открытой упаковке.

Не разрешается хранение упаковок панелей в вертикальном положении с опорой на торцы.

Погрузочно-разгрузочные работы производят с помощью специальных приспособлений (погрузчик), исключающих воздействие грузовых строп на боковые кромки изделий.



Монтаж на стены

Внимание!

Перед монтажом панелей необходимо убедиться, что стена, на которую устанавливаются панели, прямая и ровная, с эксплуатационным показателем влажности. Не допускается применение выравнивающей или иной пустотелой обрешетки для эконом-панелей. Не допускается применение обрешетки недостаточной жесткости, без сплошной зашивки жесткими строительными листами (ГКЛ, ГВЛ, СМЛ, ГСП, и др.). Для ударостойких панелей допускается применение выравнивающей обрешетки.

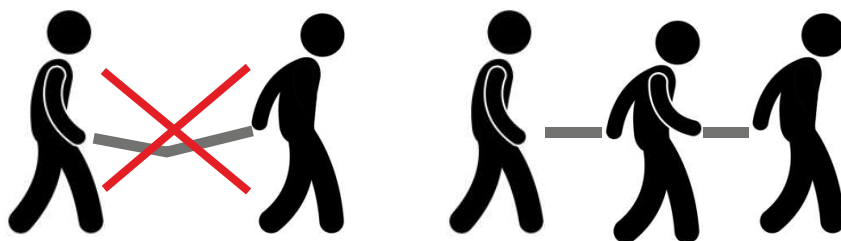
Во избежании перелома панелей и/или отделочного слоя при переносе по месту монтажа, необходимо соблюдать следующее правило:

Панели форматом 600x600, 1200x600 переносит один человек;

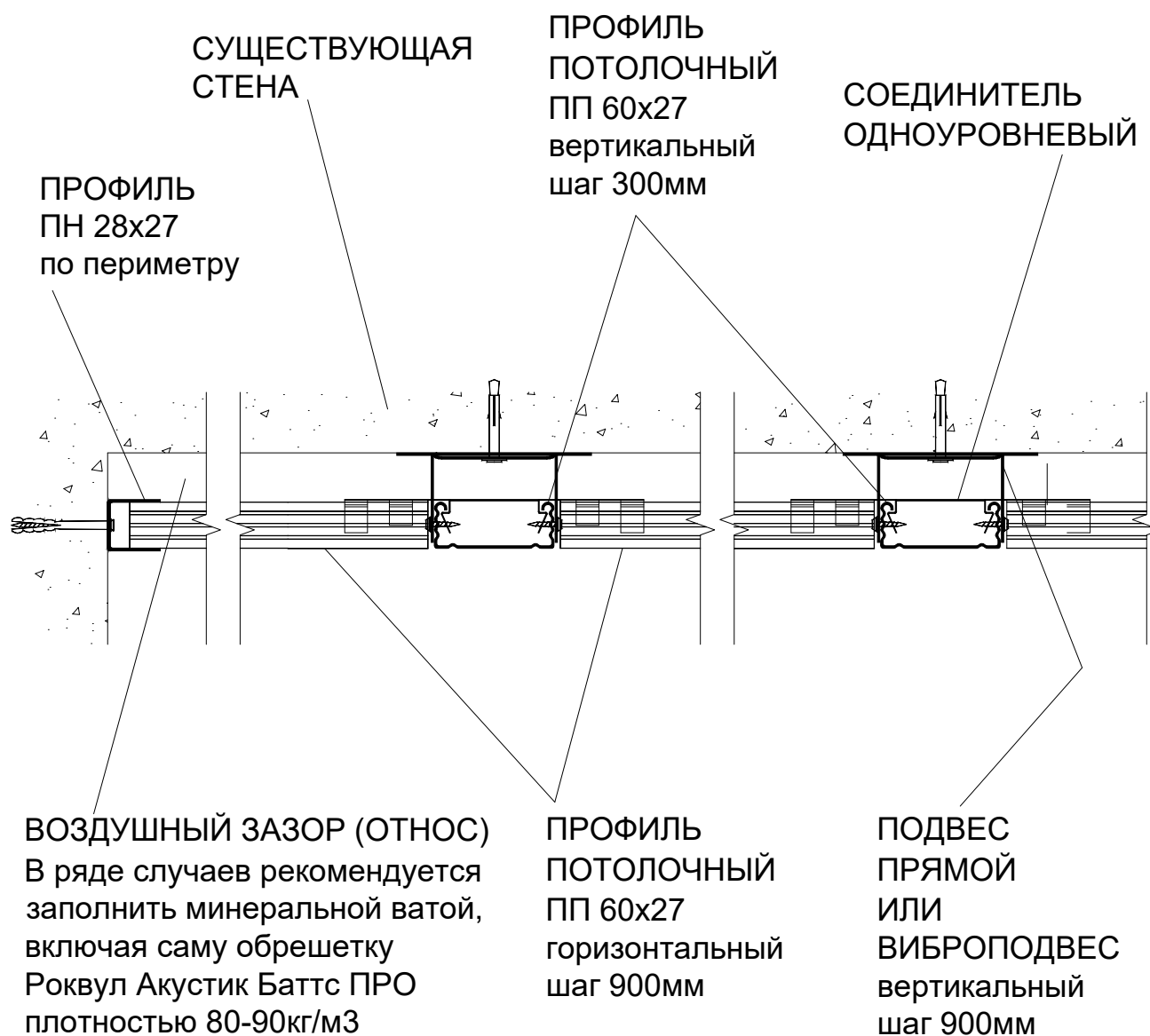
Панели форматом 1200x1200, 2400x600 переносят два человека;

Панели форматом 2400x900, 2400x1200 переносят четыре человека.

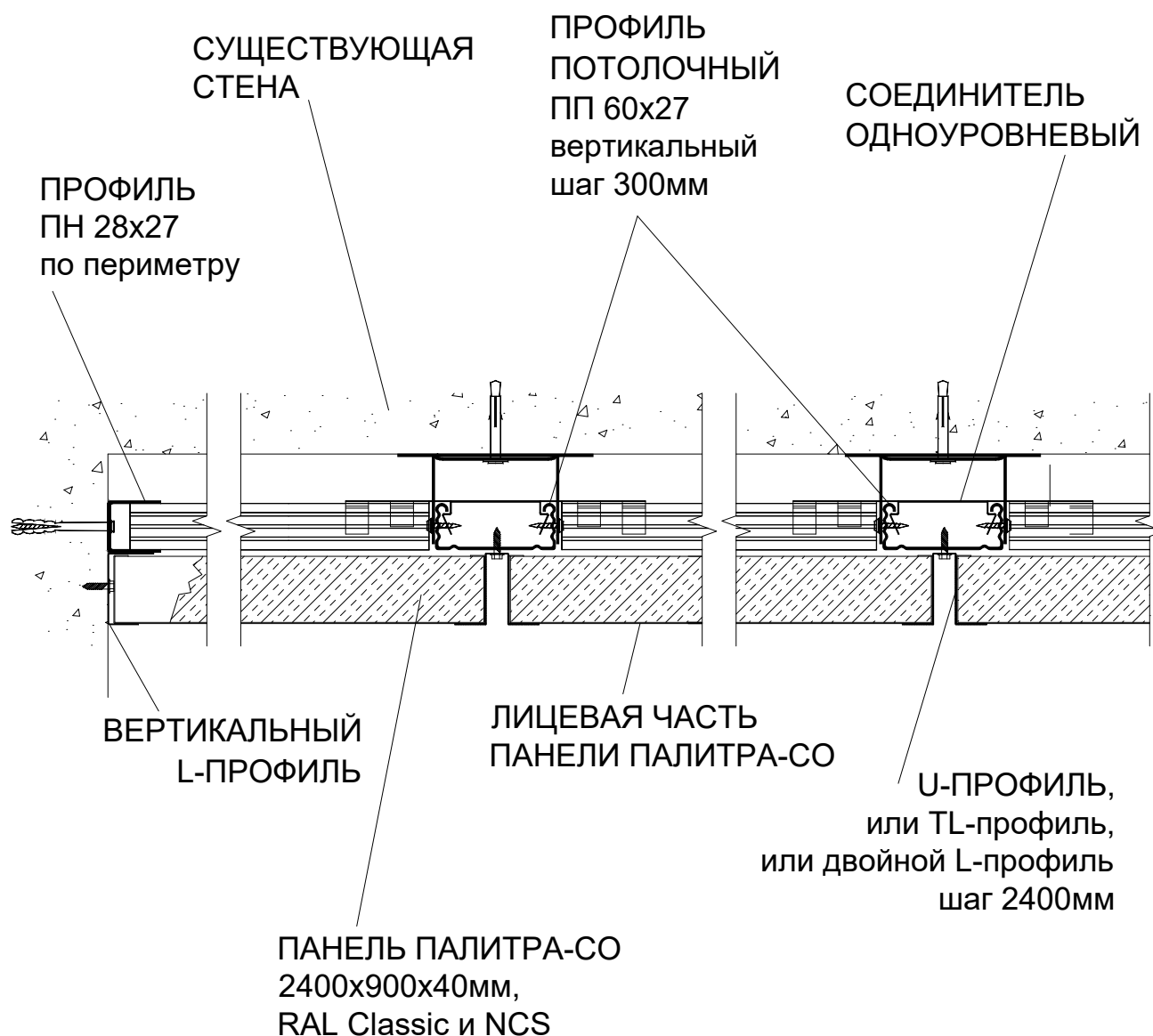
При монтаже необходимо избегать механических повреждений и сдавливания поверхности панелей.



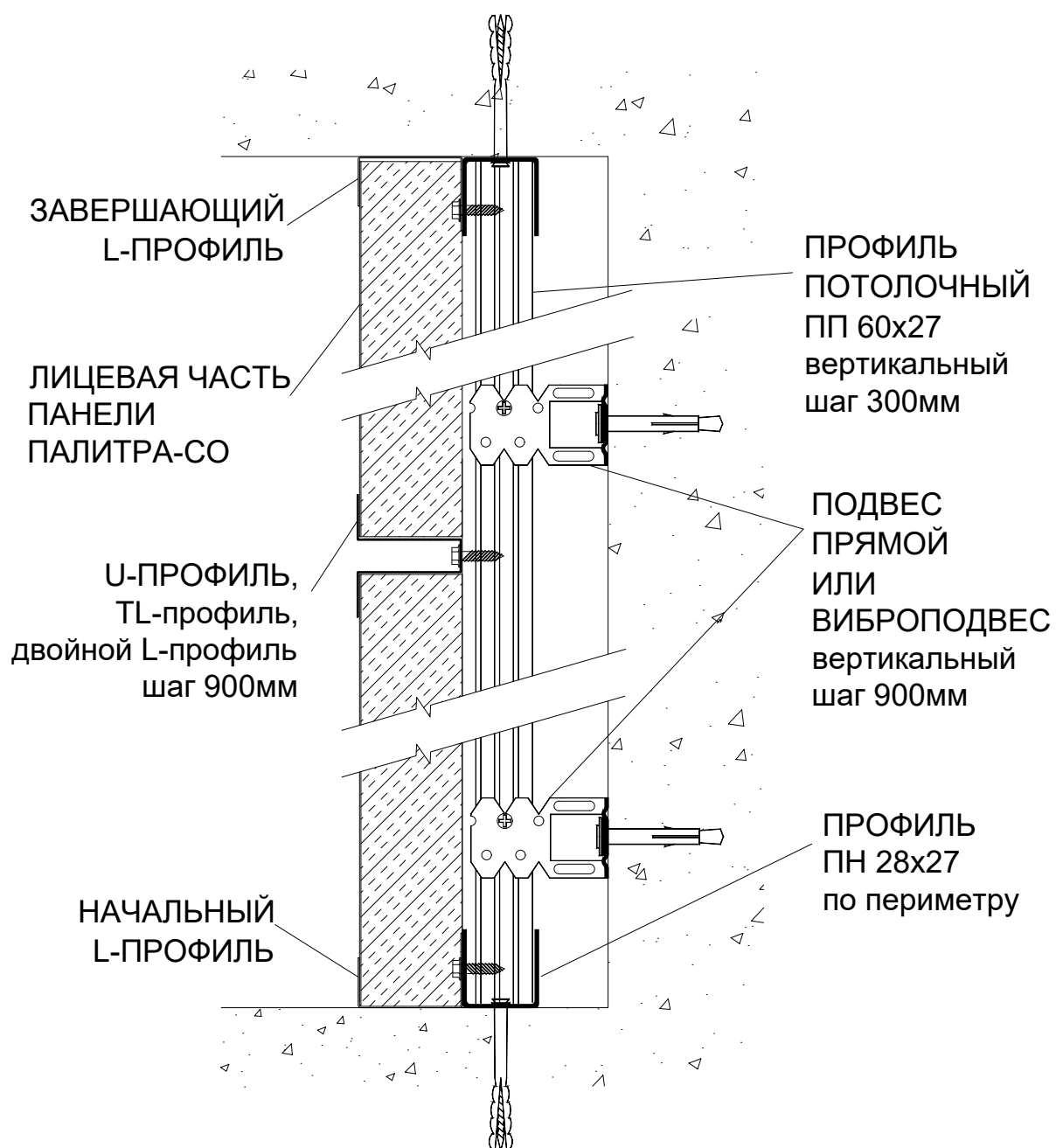
МОНТАЖ УДАРОСТОЙКИХ СТЕНОВЫХ ПАНЕЛЕЙ ПАЛИТРА-СО С ОТНОСОМ



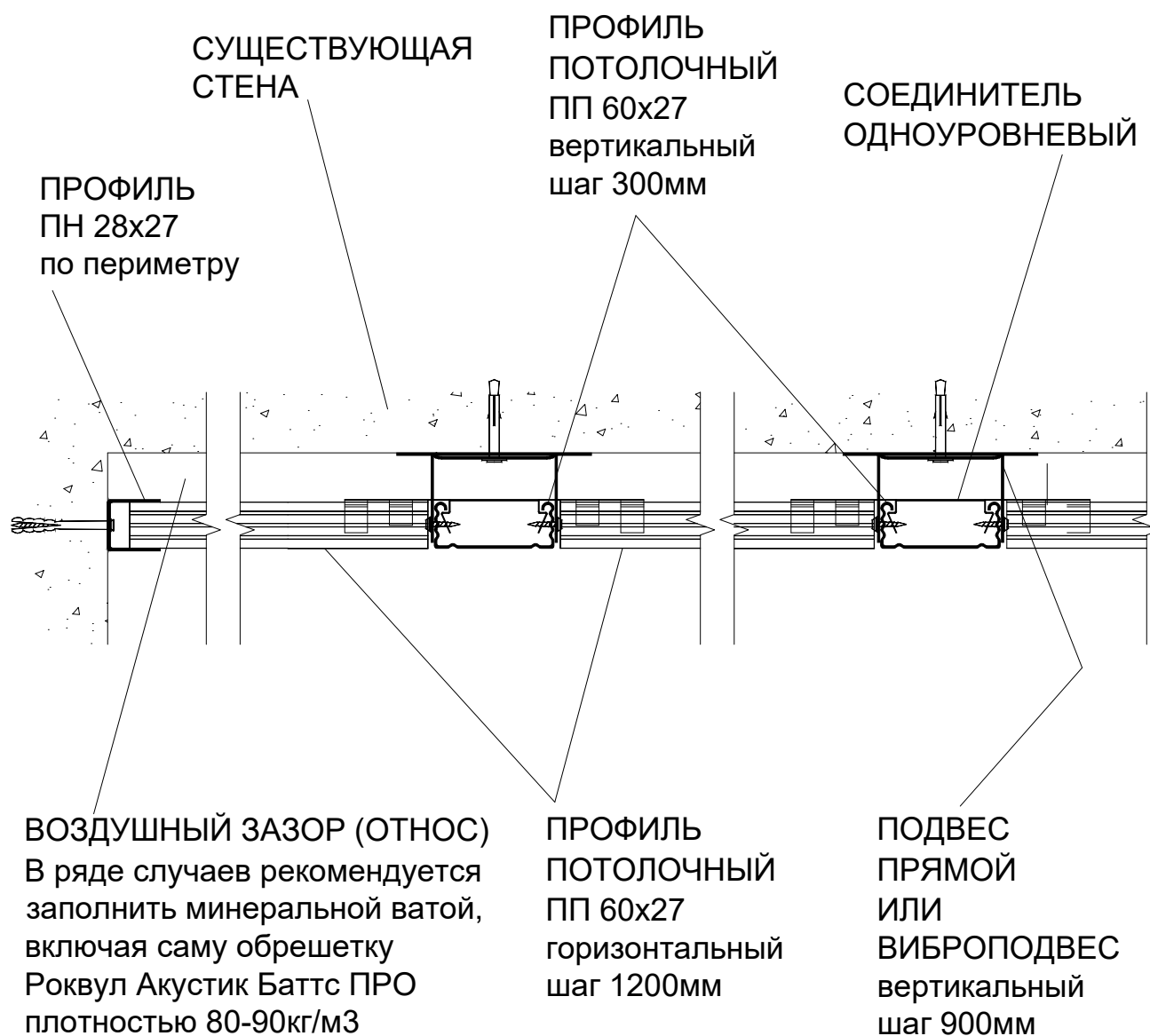
МОНТАЖ УДАРОСТОЙКИХ СТЕНОВЫХ ПАНЕЛЕЙ ПАЛИТРА-СО С ОТНОСОМ



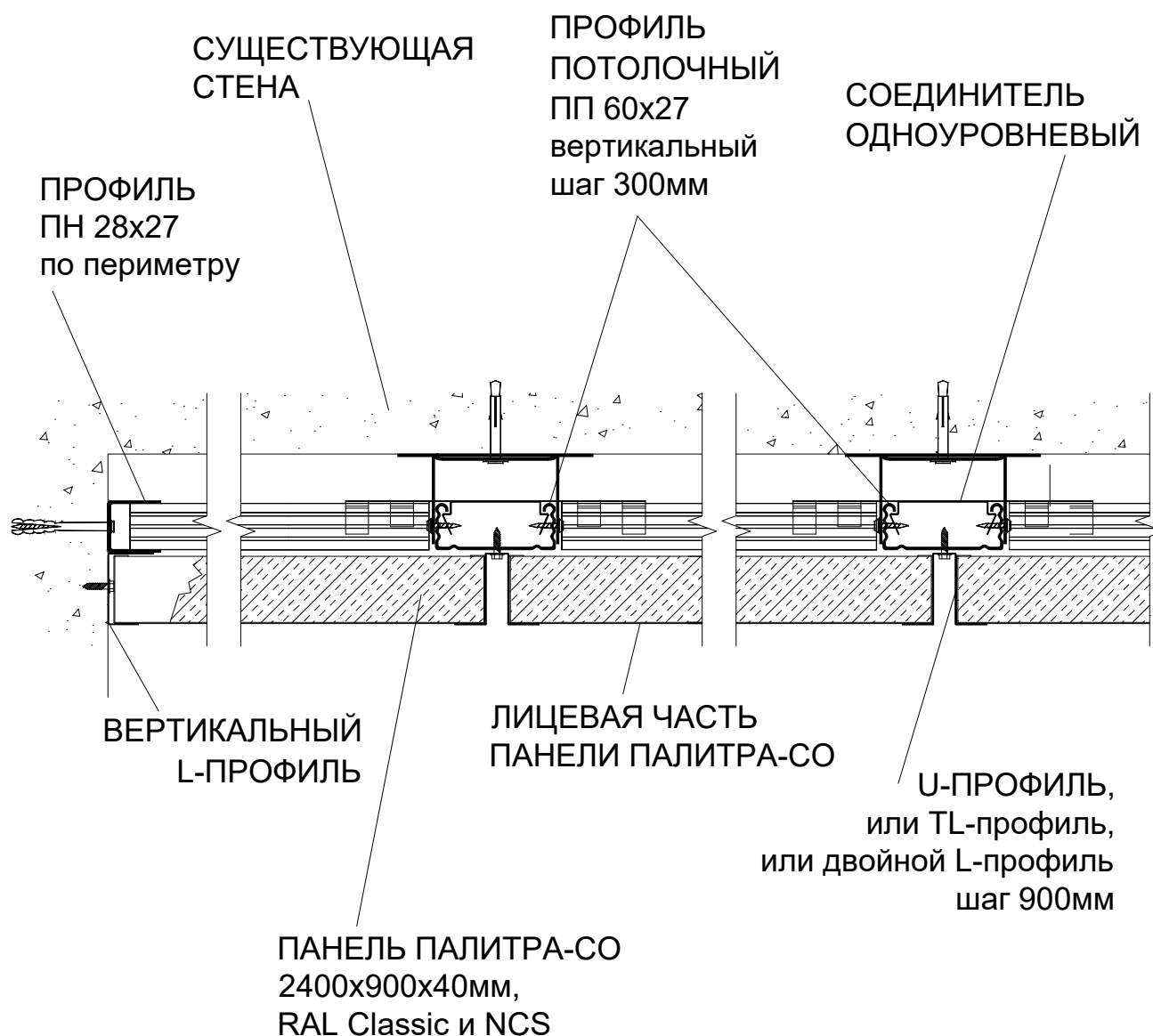
МОНТАЖ УДАРОСТОЙКИХ СТЕНОВЫХ ПАНЕЛЕЙ ПАЛИТРА-СО С ОТНОСОМ



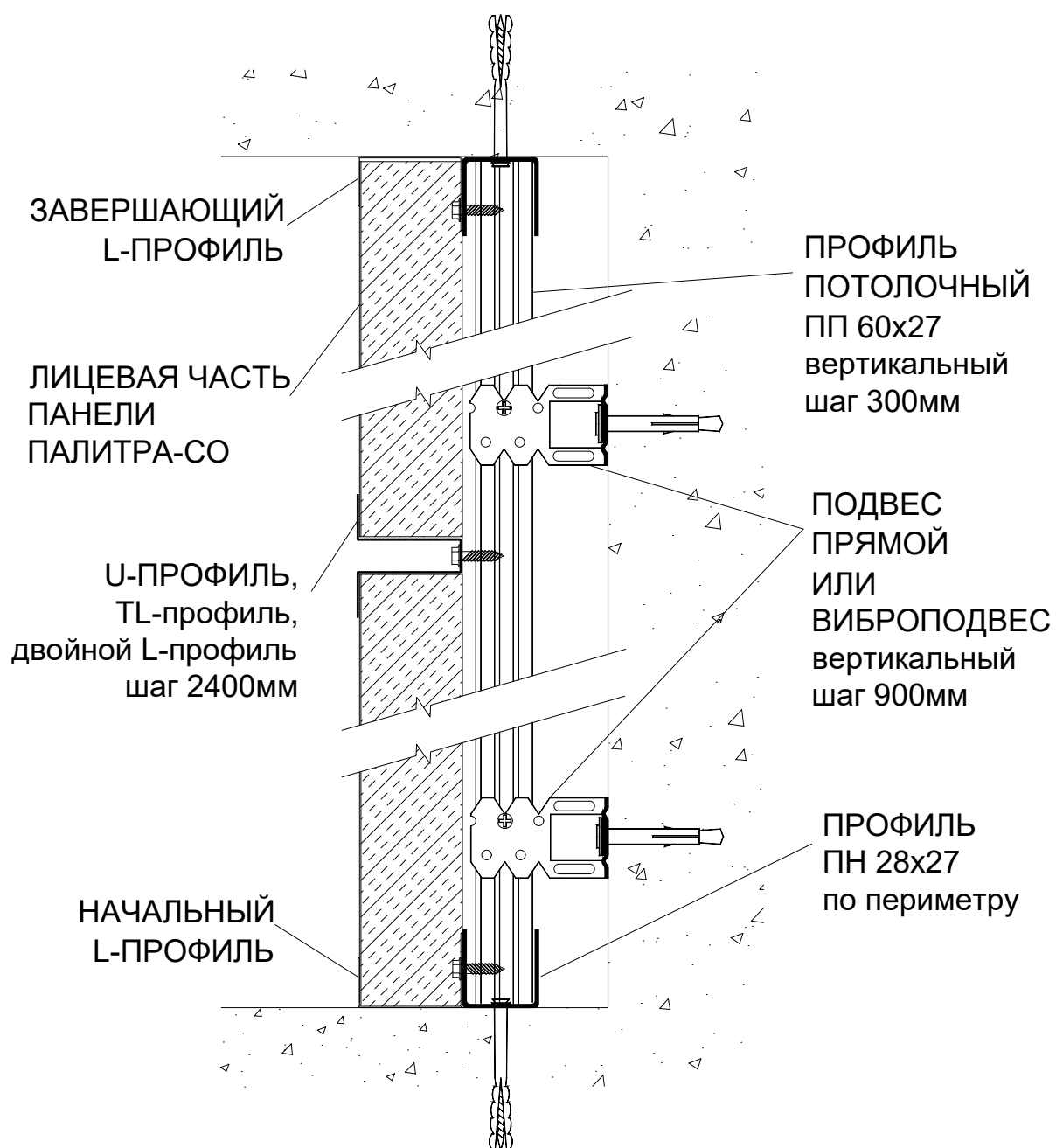
МОНТАЖ УДАРОСТОЙКИХ СТЕНОВЫХ ПАНЕЛЕЙ ПАЛИТРА-СО С ОТНОСОМ



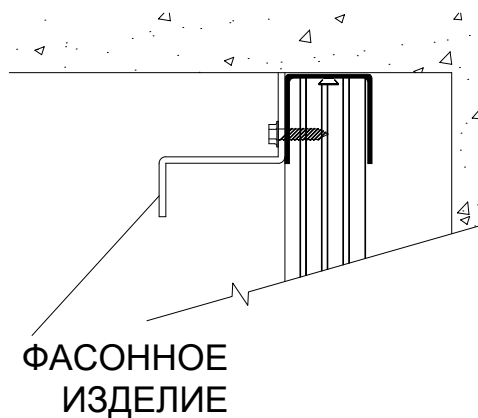
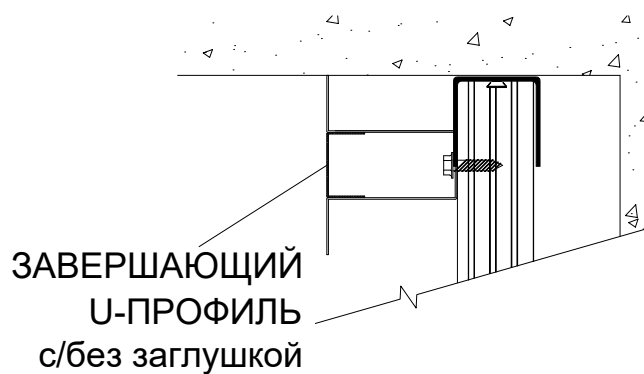
МОНТАЖ УДАРОСТОЙКИХ СТЕНОВЫХ ПАНЕЛЕЙ ПАЛИТРА-СО С ОТНОСОМ



МОНТАЖ УДАРОСТОЙКИХ СТЕНОВЫХ ПАНЕЛЕЙ ПАЛИТРА-СО С ОТНОСОМ



МОНТАЖ УДАРОСТОЙКИХ СТЕНОВЫХ ПАНЕЛЕЙ ПАЛИТРА-СО С ОТНОСОМ

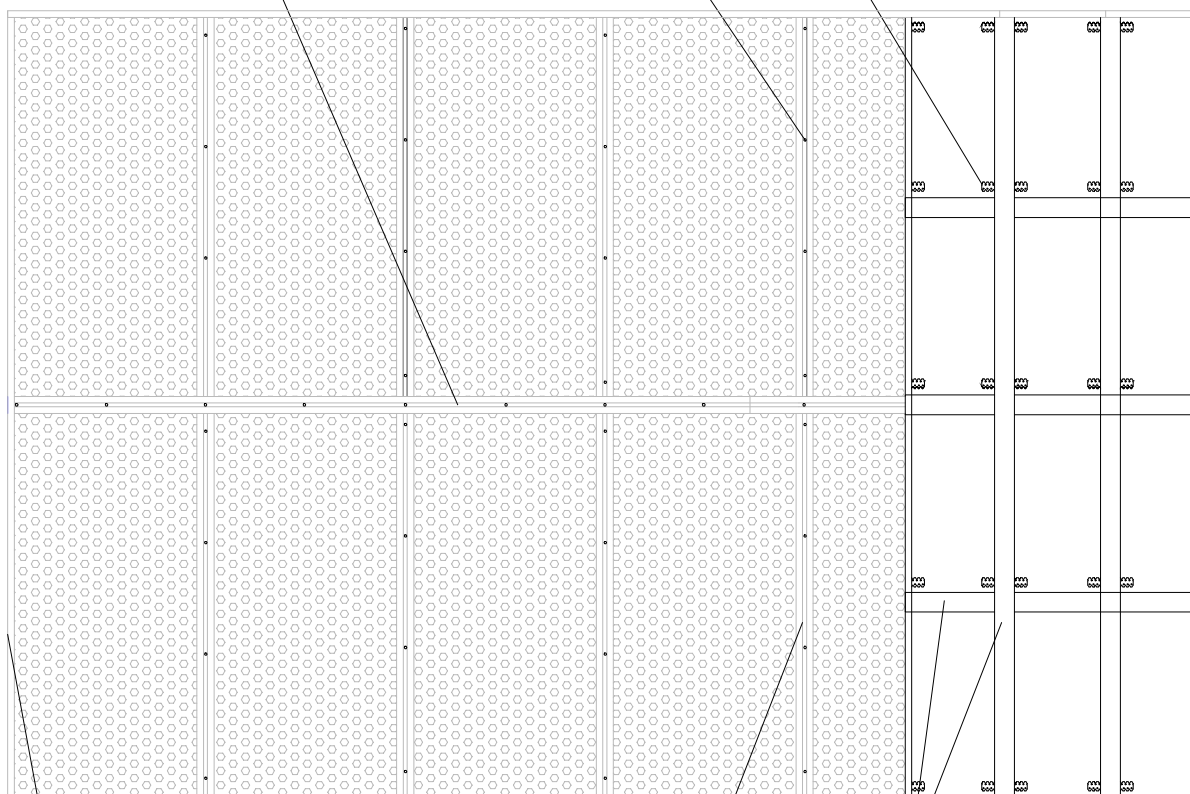


МОНТАЖ УДАРОСТОЙКИХ СТЕНОВЫХ ПАНЕЛЕЙ ПАЛИТРА-СО С ОТНОСОМ

ГОРИЗОНТАЛЬНЫЙ
U, TL, 2xL-ПРОФИЛЬ

КРЕПЛЕНИЕ
шаг 300мм

ПРЯМОЙ ИЛИ ВИБРО
ПОДВЕС
шаг 900мм



НАЧАЛЬНЫЙ
L-ПРОФИЛЬ

ВЕРТИКАЛЬНЫЙ
U-ПРОФИЛЬ
с/без заглушки

ПРОФИЛЬ
ПОТОЛОЧНЫЙ ПП60x27
шаг 300мм
горизонтальная связь
одноуровневый
соединителем
шаг 900/1200мм

Для применения в помещениях с особыми требованиями к звуку, рекомендуется в местах примыкания панелей к обрешетке нанести герметик.



МОНТАЖ К СТЕНЕ С ОТНОСОМ
ПАЛИТРА-СО 2400x900x40мм
ФРОНТАЛЬНЫЙ ВИД

www.uni-kom.ru производство и внедрение акустических решений